

# DÅBSDAGEN

Idéer til at gøre dåbsdagen  
til en særlig dag



**BESØG**  
daab.soendagsskoler.dk

**Kirke  
for Børn**

# DÅBSDAGEN ER EN SÆRLIG DAG

Danmarks folkekirkelige Søndagsskoler ønsker at give inspiration til, hvordan forældre, bedsteforældre og faddere kan påpege dåbens vigtighed for børn, børnebørn og fadderbørn - samt gøre dåbsdagen til en festdag.

## HVORFOR ER DAGEN VIGTIG?

Mon barnet kender sin dåbsdato? Sikkert ikke og derfor skal de have hjælp til at huske dagen, som man skal have hjælp til at huske sin fødselsdagsdato.

Men hvorfor nu det? Fordi enhver dåbsdag er noget særligt. Der blev barnet sat ind i Guds store familie og fik Gud som far. Det er da værd at fejre. Med få hjælpemidler kan vi gøre dåbsdagen til en særlig dag, børnene vil forbinde med noget specielt og hyggeligt. Måske er det dagen, hvor man sætter et flag på bordet, besøger kirken, ser døbefonten

og finder dåbskjolen frem fra skabet. Man tænder fx et stearinlys, ser billeder fra barnets dåbsdag og taler om dåbens betydning. Fadderne kommer måske forbi til en kop kaffe osv.

Da barnet blev døbt, forpligtede forældrene og fadderne sig til at oplære barnet i den kristne tro. Til denne opgave har man brug for idéer og hjælpemidler for at huske det.



»Og de bar nogle små børn til Jesus, for at han skulle røre ved dem; disciplene truede ad dem, men da Jesus så det, blev han vred og sagde til dem: »Lad de små børn komme til mig, det må I ikke hindre dem i, for Guds rige er deres. Sandelig siger jeg jer: Den, der ikke modtager Guds rige ligesom et lille barn, kommer slet ikke ind i det. Og han tog dem i favn og lagde hænderne på dem og velsignede dem.»  
(Mark 10,13-16)

»Mig er givet al magt i himlen og på jorden. Gå derfor hen og gør alle folkeslagene til mine disciple, idet I døber dem i Faderens og Sønnens og Helligåndens navn, og idet I lærer dem at holde alt det, som jeg har befaleet jer. Og se, jeg er med jer alle dage indtil verdens ende.«  
(Matt 28,18b-20)



Materialet er udarbejdet af sognepræst Bent Oluf Damm, Nr. Løgum, og konsulent i DFS Lissen Margård Bendix Jensen, Søften.

## 5 SYNLIGE TING DER SKER I DÅBEN

Når nogen bliver døbt, sker der ting, som vi kan se og følge med i (se evt. dåbsritualet s. 825 i Den Danske Salmebog).

Voksne kan også døbes, og så gælder lidt andre ritualer. Her har I inspiration til samtale om de synlige ting i dåben.

1

Ved dåben ser vi, hvordan børnene bliver båret eller selv går op til døbefonten. Vi ser forældre komme med deres små, fordi de skal være Guds børn. Enhver døbt skal have faddere, der er vidner til dåben og har en særlig forpligtelse over for barnet.



Hvad betyder det at være vidne? Hvorfor er det vigtigt, at der er nogle bestemte, der har en særlig forpligtelse over for barnet?

2

I dåbsritualet tegner præsten et kors for barnets ansigt og bryst, som et tegn på, at barnet skal tilhøre Jesus Kristus. Derefter spørger præsten gudmoren eller gudfaren (dvs. den, der bærer barnet), om de tror på den kristne trosbekendelse, og om de - på vegne af barnet - vil svare "Ja" til at døbes på den tro.



Hvad betyder det, at andre siger "Ja" på vegne af en? Hvornår skal man selv bekræfte dette ja? Læs trosbekendelsen sammen. Hvad siges der "Ja" til?

3

Barnet døbes med 3 håndfulde vand, fordi dåben sker i Faderens og Sønnens og Helligåndens navn.



Hvad betyder det, at vi bliver døbt i Faderens navn, i Sønnens navn, og i Helligåndens navn?

4

Der bliver bedt Fadervor, som er en usynlig dåbsgave til barnet, og præsten lyser velsignelsen over barnet, forældre og fadderne.



Hvorfor er Fadervor og Guds velsignelse gode gaver, man får med fra dåben?

5

Derefter fortæller præsten, hvordan man kan oplære barnet i den kristne tro.



Hvordan kan voksne og kirken hjælpe barnet til at lære Gud at kende?

# 5 USYNLIGE TING DER SKER I DÅBEN

I dåben sker der også ting, som vi ikke kan se og direkte følge med i. De bliver præsenteret her, så I har inspiration

til samtale om de usynlige ting i dåben.

1

I dåben tager Gud imod os. Han lover, at han vil være vores far, og vi må være hans barn.



Hvad betyder det at have Gud som far, og være barn af ham?

2

I dåben får vi syndernes forladelse, dvs. at vi bliver rensset for vores synd, og får mulighed for at komme til Jesus og få tilgivelse resten af livet.



Jesu død på korset gælder for os. Vi kan få tilgivelse. Hvorfor har vi brug for det?

3

I dåben får vi det evige liv. Det betyder at vi inviteres til at være sammen med Gud i al evighed. Alle, der tror og bliver døbt skal frelses (Mark 16,16), står der i Bibelen. Det betyder, at vi engang skal leve evigt sammen med andre døbte i himlen, hvor alt er godt.



Vi får en indbydelse til at komme i Himmelen, når vi ikke skal være på jorden mere. Hvordan tror du, der er i Himmelen?

4

I dåben får vi Helligånden. Den skal hjælpe os ved at gøre Jesus stor og nødvendig for os, så vi tror på ham og på Bibelens ord. Helligånden binder os også sammen med andre kristne, hvor vi bor - og ud over hele jorden.



Vi får Helligånden, der kan hjælpe os med at tro på Gud og Jesus. Hvem er Helligånden? Hvad betyder Helligånden for den døbte?

5

I dåben bliver man en del af kirken. Man bliver usynligt bundet sammen med andre, der er døbt og som tror på Jesus. Man bliver optaget i familien med andre døbte i kirken, børneklubben og andre steder, ja, ud over hele jorden. Man kan sige, at man bliver indlemmet i Guds store menighed/familie rundt om i hele verden.





Hvad betyder det, at vi er i familie med alle andre kristne? Hvor kan vi gå hen og møde Guds store familie, som vi selv er en del af?

Syng en sang!

# DÅBSSANG JEG LILLE VAR



Tekst og melodi: Traditionel.



## TEKST

Jeg lille var, ja, kun sådan her,  
da jeg blev døbt i kirken der.  
Jesus engang tog små børn i favn.  
Derfor er jeg nu døbt i hans navn.

## FAGTER

Vis størrelsen på et lille barn med hænderne.  
Peg mod kirken 'der'.  
Lad som om, du bærer et barn i favnen.  
Lad som om, du øser tre håndfulde vand med håndfladen  
formet som en lille skål (på *derfor* og *jeg* og *døbt*).

## JERES EGNE FORSLAG

Hvilke sange og salmer synger I til dåben, eller  
hvilke kunne I foreslå, der ville passe?

SANGE

---

---

---

---

---

---

---

---

---

---



# 16 MÅDER AT MARKERE DÅBSDAGEN PÅ

## HVAD KAN JEG GØRE?

Her er nogle konkrete idéer, så dåben kan mærkes og ikke kun vides. Vi håber, at de må være til inspiration til markering af dåbsdagen.

### 1. Flag på bordet

Mind barnet om dagen. Sæt flag på bordet (køb evt. et bordflag, hvor dagen er indgraveret). Hæng dåbskjolen frem og lad fx barnet bestemme dagens menu. Inviter fadderne og skab et faddertræf om muligt. Samtal om, hvad der skete i dåben

→ Kopier og brug spørgsmålene på side 3 eller 4.

### 2. En dåbsgave/dåbshilsen

Ring eller send en sms, mail, kort el. giv en gave. Lad beskeden, kortet og fx gaven minde om det, der skete i dåben. Køb dåbsgaver - målrettet enhver aldersgruppe - med kristent indhold.

→ Se fx [lohse.dk](http://lohse.dk)

### 3. Kirkebesøg og fotos

Lav et besøg i kirken og tal om, hvad der skete ved døbefonten. Tag fotos frem fra dåbsdagen og fortæl, hvad der skete og hvordan det skete. Hvem var med som gæster, særlige gaver barnet fik, osv.

→ Hav fotos klar og aftal besøget, hvis ikke kirken altid er åben.

### 4. Tænd et lys

Har barnet modtaget et dåbslys fra kirken, så sæt det frem, tænd det og lad det minde barnet om dagen. I kan også selv lave dåbslys/-stage som en kreativ aktivitet:

→ Med dåser: [legekasse.dk/L174](http://legekasse.dk/L174)

→ Glas med silkepapir: [legekasse.dk/L182](http://legekasse.dk/L182)

→ Med papirgarn: [legekasse.dk/L272](http://legekasse.dk/L272)

→ Med serviet: [legekasse.dk/L542](http://legekasse.dk/L542)

→ Med vandfarve: [legekasse.dk/L574](http://legekasse.dk/L574)

### 5. Dåbslysestage som døbefont

Køb en dåbslysestage, udskåret i træ, og tænd et fyrfadslys.

→ [lohse.dk/dabslysestage-i-trae.html](http://lohse.dk/dabslysestage-i-trae.html)

### 6. Dåbsattest og kreativitet

Dåbsattesten er et synligt tegn på, at man er blevet døbt. Tag en kopi og lave en collage sammen med bar-

net, hvor kopien af deres dåbsattest indgår.

→ Bliv inspireret på [legekasse.dk/L521](http://legekasse.dk/L521)

### 7. Dåbsklude

Mange kirker er begyndt at lave specielle dåbsklude med et særligt mønster på, fx kors, hjerte eller et anker. Hvis barnet har en dåbsklud, så tag den frem og samtal om symbolerne.

→ Se kristne symboler på [religion.dk/viden/oversigt-over-kristne-symboler](http://religion.dk/viden/oversigt-over-kristne-symboler)



### 8. Korstegnet

Vis barnet, hvordan præsten tegnede korset for dets pande og bryst den dag, det blev døbt. Det blev gjort som et tegn på, at barnet skal tilhøre Jesus. Når vi fødes får vi automatisk vores forældres efternavn, fordi vi er deres og hører sammen med dem. Men Jesus har jo ikke noget efternavn, derfor får vi hans tegn som et slags "stempel" som "sættes" på os, fordi vi skal tilhøre ham. Tal om, hvordan korstegnet er blevet de kristnes symbol, fordi Jesus igennem sin død skaffede mennesker adgang til Gud, hvis de tror på ham. Det kors bærer vi usynligt med alle steder hele livet igennem. Gør korstegnet til noget stort for barnet og lær dem at tegn korset tegn foran sig.

→ Se mange forskellige kreative idéer til at lave kors på [legekasse.dk](http://legekasse.dk) (søg på kors).

### 9. Syng en dåbsang

Syng eller læs nogle dåbsalmer:

- ➔ Sov sødt barnlille (vers 1, 2 og 7; DDS 674)
- ➔ Herren strækker ud sin arm (DDS 447)
- ➔ Fyldt at glæde over livets under (DDS 448)
- ➔ Jeg lille var (se side 5).

### 10. Brug en børnebibel

Mange kirker giver dåbsbørnene en børnebibel. Igen-nem Bibelen lærer vi, hvem Gud er, og hvad han vil sige os. Vi lærer, hvad kristendommen handler om og hvorfor vi bl.a. fejrer jul, påske og pinse. Bibelen er en af de måder, som Gud taler til os på.

- ➔ Find flere børnebibler på [lohse.dk](http://lohse.dk)

### 11. Lær Fadervor

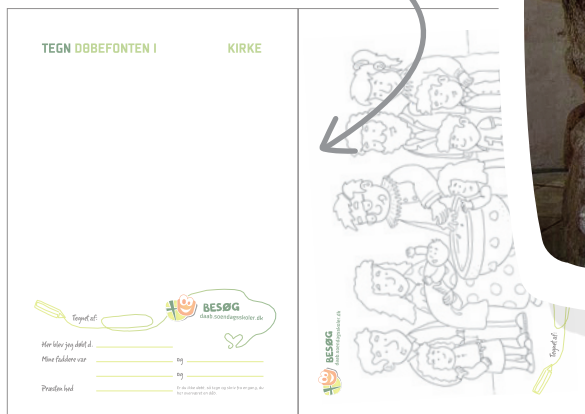
Tegn eller bed en bøn til Gud. Det er vores måde at tale til Gud på. Mal fadervor-ark, skriv en bøn osv.

- ➔ Se *Fadervor på 9 måder på boen.soendagsskoler.dk*

### 12. Tegn og mal

Lad børnene tegne døbefonten, hvor de er døbt, eller lad dem male dåbsituationen.

- ➔ Lav kopier af de næste to sider.



### 14. Dåbsklub

Tilmeld børnene en dåbsklub, fx Børnenes Dåbsklub, hvor børnene får tilsendt en gave til deres dåbsdag. Det er en abonnementsordning med forskellige muligheder for forældre, faddere, kirker, klubber og andre, der vil hjælpe med at oplære barnet i den kristne tro.

- ➔ [lohse.dk/daabsklub](http://lohse.dk/daabsklub)

### 15. Invitation fra kirken

Der er mange kirker, der inviterer sognets børn til en børnegudstjeneste fx i forbindelse med 5-års dåbsdagen. "Nu er det 5 år siden, at du blev døbt, derfor vil vi gerne...." osv.

- ➔ Gør brug af kirkens invitation, så barnet kan lære sin kirke og Gud at kende.



### 13. Kreativt dåbsminde

Lav et dåbsbillede, en døbefont af trylledej eller fx en uro, der kan minde børnene om deres dåb.

- ➔ Se [legekasse.dk/L721](http://legekasse.dk/L721) (idéer til dåbsbillede) eller kopier side 12 (uroen).



### 16. Samtalebilleder

Se på billederne og samtale med hinanden.

- ➔ Brug siderne 10 (til børn) eller 11 (til juniorer). Billederne er fra pakker med samtalekort, som kan bestilles på [samtale.soendagsskoler.dk](http://samtale.soendagsskoler.dk)



### Dine egne idéer

Brug fantasien og lav jeres egen tradition. Måske kan du skrive et digt, lave et kors af drivtømmer, sende en sms eller noget andet, der bare lige er dig. God vind med idéerne!

# TEGN DØBEFONTEN I \_\_\_\_\_ KIRKE



Her blev jeg døbt d. \_\_\_\_\_

Mine faddere var \_\_\_\_\_ og \_\_\_\_\_

\_\_\_\_\_ og \_\_\_\_\_


Præsten hed \_\_\_\_\_

Er du ikke døbt, så tegn og skriv fra engang, du har overværet en dåb.





Tegnet af:



# SAMTALEKORT BØRN

TAL OM

## Se på billederne og samtal med hinanden

1. Hvad mon sker inde i kirken, siden flaget er oppe?
2. Har du været til en dåb? Hvor var det og hvad skete der - af synlige og usynlige ting?
3. Er du selv døbt? Hvis du er, ved du så, hvornår du er døbt, og har du en ting, der minder dig om den dag?
4. Hvilke billeder fortæller om, at vi i dåben ...
  - får Gud som vores far?
  - får muligheden for tilgivelse hos Gud, fordi Jesus på korset gav os syndernes forladelse?
  - får Helligånden, som hjælper os at tro på Bibelens ord?
  - får Fadervor som min helt egen bøn?
5. Hvorfor er det godt at være døbt, og hvordan kan jeg huske på det i hverdagen?
6. Hvor kan vi lære Gud, vores far, endnu bedre at kende?



# SAMTALEKORT JUNIORER

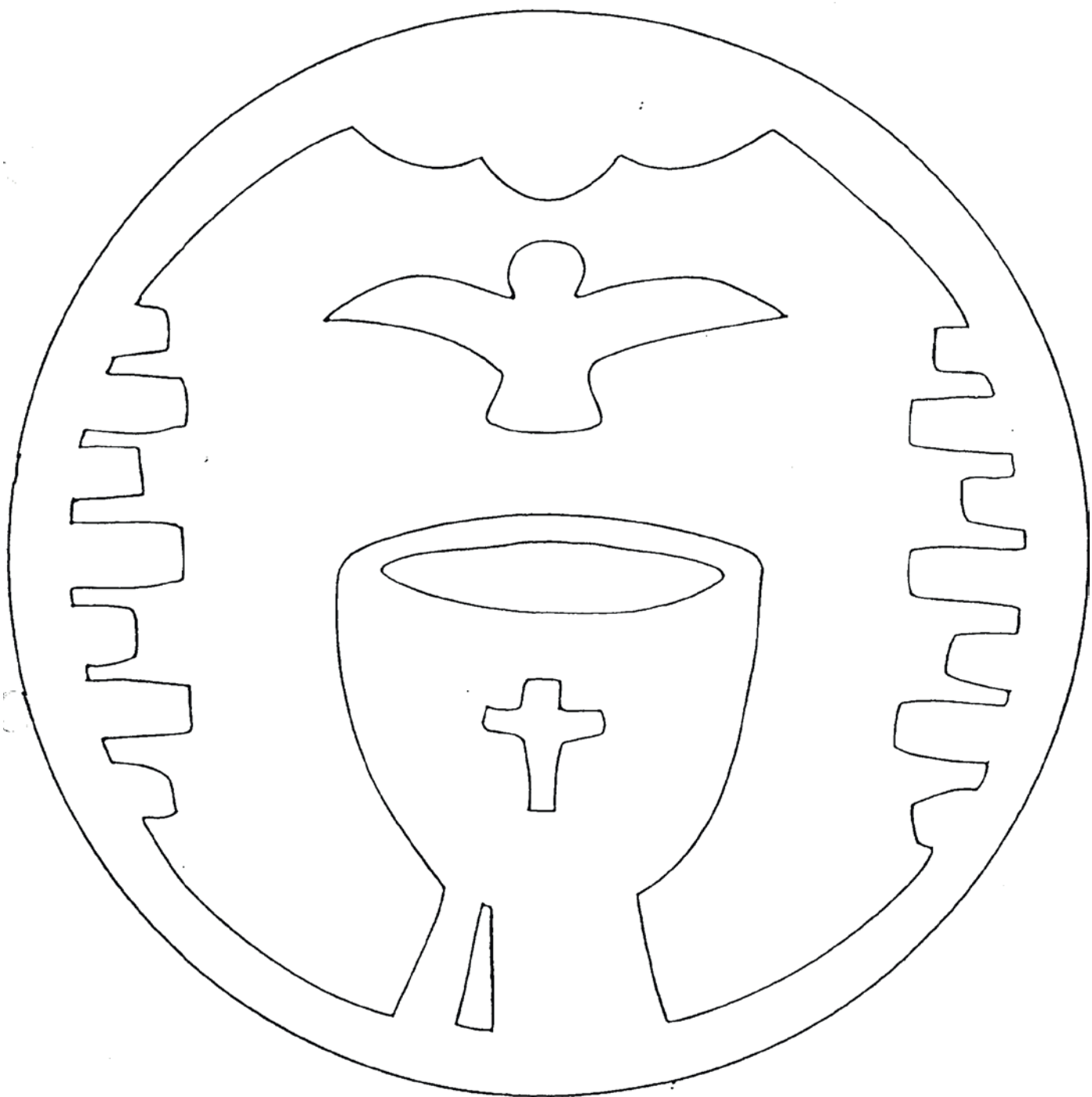
TAL OM

## Se på billederne og samtal med hinanden

1. Hvorfor hejser man flaget, når der er dåb i kirken?
2. Har du været til en dåb? Hvor var det og hvad skete der - af synlige og usynlige ting?
3. Er du selv døbt? Hvis du er, ved du så, hvornår du er døbt, og har du en ting, der minder dig om den dag?
4. Jesus befalede kirken at døbe: *"Jesus sagde: 'Mig er givet al magt i himlen og på jorden. Gå derfor hen og gør alle folkeslagene til mine disciple, idet I døber dem i Faderens og Sønnens og Helligåndens navn, og idet I lærer dem at holde alt det, som jeg har befaleet jer. Og se, jeg er med jer alle dage indtil verdens ende'"* (Matt 28,18b-20). Er der nogle billeder, der får dig til at tænke på dåbsbefalingen?
5. Hvilke billeder fortæller om, at vi i dåben ...
  - får Gud som far, og Fadervor som min helt egen bøn?
  - får muligheden for tilgivelse hos Gud, fordi Jesus på korset gav os syndernes forladelse?
  - får Helligånden, som hjælper os at tro på Bibelens ord?
6. Hvorfor er det godt at være døbt, og hvordan kan jeg huske på det i hverdagen?
7. Hvor kan vi lære Gud, vores far, endnu bedre at kende?



# KREATIV LAV EN DÅBS-URO



**BESØG**  
[daab.soendagsskoler.dk](http://daab.soendagsskoler.dk)